



Neue Ausbaustufen unserer Weichen


Hobby-Line




Profi-Line



Profi-Line Plus



Technik-Line





Neue Ausbaustufen unserer Weichen

Was hat sich geändert?


Wie schon bisher sind alle Weichen mit den handelsüblichen Profilen erhältlich.

Die Ausbaustufen unserer Weichen wurden umbenannt, überarbeitet und in drei übersichtliche Hauptgruppen gegliedert:

- **Hobby-Line**
- **Profi-Line**
- **Technik-Line**

- Die Einsteigerweichen der **Hobby-Line** entsprechen den bisherigen Grundpreis-Weichen und werden mit Leiterplattenschwellen gefertigt.


- Mit der **Profi-Line** erhalten Sie vormontierte Weichen mit Echtholzschwellen und erreichen damit die bestmögliche Optik!



- In den Baugröße Z/1:220 bis TT/1:120 gelaserte Schwellen aus Birkensperrholz, teilweise durch Leiterplattenschwellen stabilisiert



- In der Baugröße H0/1:87 CNC-gebohrt/gefräst aus massiven Birkenholz mit geätzten Nägeln in Neusilberqualität mit angedeuteten Rippenplatten



- In der Baugröße 0/1:45 oder größer abgelängte Einzelschwellen mit Kleineisen von K-Modul oder Hegob

- Die **Technik-Line** Weichen mit wenigen, auf ein Mindestmaß reduzierten Schwellen, teils in B-Qualität mit ungleichmäßiger Breite bietet günstige Weichen **ohne Abstriche in der Funktionalität** für die nicht einsehbaren Abschnitte Ihrer Anlage

Zusätzliche Optionen für die Hobby- und Profi-Line:

- mit dem Zusatz **Plus** erhalten Sie ab dem Maßstab H0/1:87 detaillierte Kleineisen für den anspruchsvollen Modellbahner:



In der Baugröße H0/1:87 aus Kunststoffschwellenrosten von Weinert für die H0/1:87 Hobby-Line, in Messing-Feinguß für die Profi-Line.



In der Baugröße 0/1:45 wie bisher mit den K-Modul Kleineisen in Kunststoffausführung. Alle Weichen mit Kleineisen sind als Halbbausatz oder Fertigweiche erhältlich.

Alle Weichen mit Kleineisen sind als Halbbausatz oder Fertigweiche erhältlich.

In der nachfolgenden Tabelle ist ersichtlich welche Ausbaustufen in welcher Baugröße gefertigt wird

Maßstab	Z / 1:220	N / 1:160	TT / 1:120	H0 / 1:87	0 / 1:45	1 / 1:32
Hobby-Line Weichen alle Schwellen Leiterplatten						
Hobby-Line (Grundpreis)	X	X	X	X		
Hobby-Line Plus, Halbbausatz (Fertigweiche, Kleineisen aus Flexgleisrosten lose)				X		
Hobby-Line Plus, Fertigweiche (Fertigweiche, Kleineisen aus Flexgleisrosten montiert)				X		
Profi-Line Weichen Echt-Holzschwellen						
Profi-Line (Bausatz, Holzschwellen, Herzstückbereich vormontiert, ab H0/1:87: geätzte Nägel)	X	X	X	X	X	X
Profi-Line Plus, Halbbausatz (Bausatz, Holzschwellen, fein detaillierte Kleineisen, Herzstück vormontiert)				X	X	X
Profi-Line Plus, Fertigweiche (Fertigweiche, Holzschwellen, ab H0/1:87 fein detaillierte Kleineisen)	X	X	X	X	X	X
Technik-Line Weichen Nur wenige Schwellen aus Leiterplatten						
Technik-Line	X	X	X	X	X	X

Vorschau:

- In Vorbereitung für 1:87 sind gefräste Kunststoffschwellenroste für Betonschwellenweichen, passend dazu Kleineisen mit Federklemmen sowie weitere Kleiseisentypen, vor allem für den Radlenkerbereich

- Auch für die Baugröße 0/1:45 werden ergänzende Kleiseisen folgen